


intuis - EDEL 200 AIR D/2 - sol




ENERG


енергия · ενέργεια

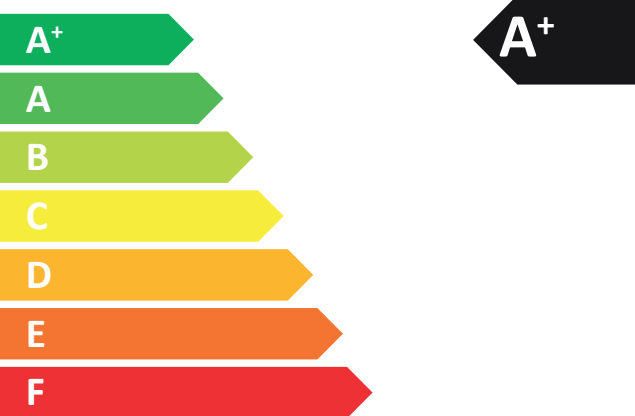
Y
IJA


IE
IA




Edel 200 AIR D/2 - sol








50 dB



38 dB

■ 876	■ -
■ 775	■ -
■ 691	■ -
kWh/annum	GJ/annum



2017
812/2013

Efficacité énergétique dans les conditions climatiques moyennes / <i>Energy efficiency in average climatic conditions</i>	η_{WH}	%	132
Réglage du thermostat du chauffe-eau / <i>Water heater thermostat setting</i>	-	°C	55
Volume d'eau mitigée à 40°C / <i>Volume of mixed water at 40°C</i>	V40	litres	247
Les précautions particulières qui doivent être prises lors du montage, l'installation et l'entretien sont décrites dans la notice d'installation et d'utilisation. <i>Precautions to be taken during assembly, installation and maintenance are described in the installer and user instruction manual.</i>			
Efficacité énergétique dans les conditions climatiques plus froides / <i>Energy efficiency in coldest climatic conditions</i>	η_{WH}	%	117
Efficacité énergétique dans les conditions climatiques plus chaudes / <i>Energy efficiency in warmest climatic conditions</i>	η_{WH}	%	148
La description du chauffe-eau est faite dans la notice d'installation et d'utilisation / <i>The installer and user instructions contain a description of the water heater</i>			
Consommation journalière d'électricité / <i>Daily electricity consumption</i>	Qelec	kWh	3,66