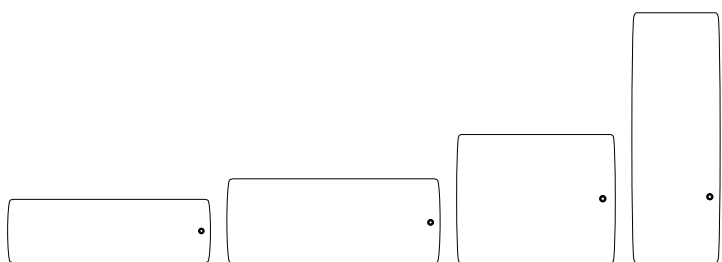




CAMPALYS

Radiateur connecté ultra lisse double corps de chauffe à cristaux inertiels et façade prioritaire

**RADIATEUR
CONNECTABLE**
AVEC MODULE EN OPTION



bas

plinthe

horizontal

vertical

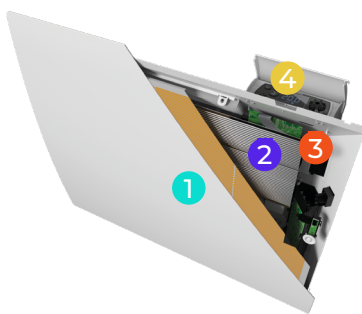
LES + PRODUITS

- ▶ Un design ultra lisse et fin.
- ▶ La façade légèrement galbée permet de diffuser prioritairement un rayonnement doux et permanent.
- ▶ L'effet rayonnement grand format très confortable.
- ▶ Les économies d'énergie pilotées en mode connecté.

CAMPALYS

Confort & technologie

- 1 **Façade chaude prioritaire**
- 2 **Émetteur réactif mono-bloc aluminium**
- 3 **Émetteur réactif monobloc aluminium à cristaux inertiels**
- 4 **Régulation électronique numérique ultra précise**



Écran LCD rétro éclairé, avec sa molette de réglage rotative et son capot de protection



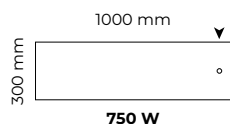
Blanc satiné lisse (ral 9003)

ÉCONOMIES

- Précision au 10^{ème} de degré
- CA de 0,1
- Indicateur comportemental
- Détection d'absence
- Mode auto-planning
- Détection de fenêtre ouverte
- Fonctions bailleurs, chambres d'hôtes et hôtellerie : verrouillage des commandes par code pin et encadrement de consigne
- Étalonage de la température
- Programmation journalière et hebdomadaire
- 3 programmes pré-enregistrés
- 3 programmes libres
- Fil pilote 6 ordres
- Fil pilote numérique

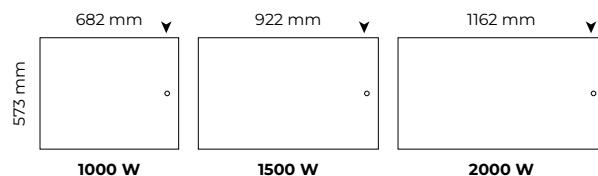
MODÈLE PLINTHE

Épaisseur : 105 mm



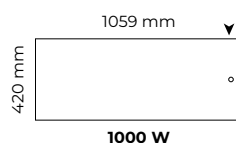
MODÈLES HORIZONTAUX

Épaisseur : 123 mm



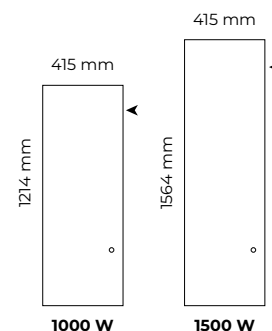
MODÈLE BAS

Épaisseur : 123 mm



MODÈLES VERTICAUX

Épaisseur : 125 mm (1000 W)
133 mm (2000 W)



► Emplacement du boîtier de commande sur l'appareil

Puissances (W)	L x H x Ép* (mm)	Poids (kg)	Réf Blanc
HORIZONTAL			
1000	682 x 573 x 123	12,0	M151113
1500	922 x 573 x 123	16,5	M151115
2000	1162 x 573 x 123	21,0	M151117
VERTICAL			
1000	415 x 1214 x 125	15,2	M151213
1500 ^(A)	415 x 1564 x 133	20,0	M151215
BAS			
1000	1059 x 420 x 123	13,0	M151313
PLINTHE			
750	1000 x 300 x 105	10,5	M151412
Accessoires pour Appli intuis connect with Netatmo			
MODULE INTUIS CONNECT À INSÉRER DANS LE RADIATEUR			NEN9241AA
KIT SHUNT POUR INSTALLER UN SEUL MODULE SUR UNE INSTALLATION FIL PILOTE			NEN930AAA

* Épaisseur : installé au mur avec son dossier de fixation



retrouvez toutes nos solutions sur intuis.fr

Siège social : 28 Rue de Verdun, 92150 Suresnes
Service client : service-client@intuis.fr +33 (0)9 78 45 10 26

